

# 家長指南

親愛的家長或監護人：

我們學校採用 *Reading Horizons Elevate*<sup>®</sup> 課程來幫助您的孩子建立基礎閱讀技能。

該課程使用基於研究的策略來幫助學生理解英語的規則和句型 — 從而提高閱讀、拼寫和發音的準確性。

請閱讀所附頁面，以了解如何在您的孩子在學校和家中使用該課程時為他/她提供支持。

通過鼓勵您的孩子達到所附的建議，您正在幫助他/她提高閱讀能力！

## 家庭訪問

我們的說明中的軟件部分可以在家中訪問。我們建議在可能的情況下使用 Google Chrome。您的孩子將通過校區 Clever 門戶訪問 Reading Horizons。



## 在家使用軟件時間

我建議您的孩子每週在家中花以下時間使用該軟件：

每天 \_\_\_\_\_ 分鐘，每周 \_\_\_\_\_ 天。

感謝您的努力和支持！

致禮

# 入門必讀

## 初步評估

在閱讀軟件說明之前，學生將對 *Reading Horizons Elevate*® 軟件進行以下兩項評估：

診斷評估

閱覽室評估

這些評估用於確定：

- 學生當前的閱讀 Lexile® 指標
- 學生當前的熟練程度（語音、解讀、閱讀）及其教學軌跡

在開始評估之前，學生應了解：

評估成績會創建與學生技能相關的定制教學軌跡。因此，非常重要的一點是，學生認真對待評估，不要在任何問題上尋求幫助。

初步評估不應匆忙進行，可能需要花費多個軟件會話才能完成。

## 瀏覽軟件

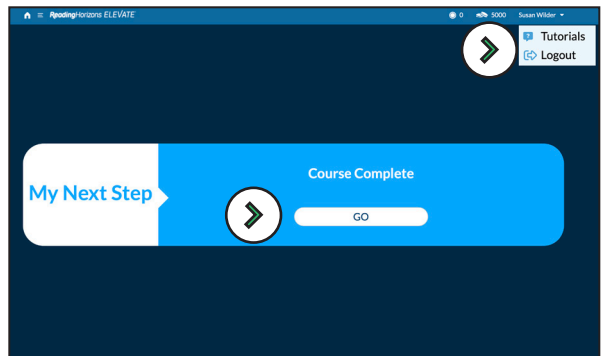
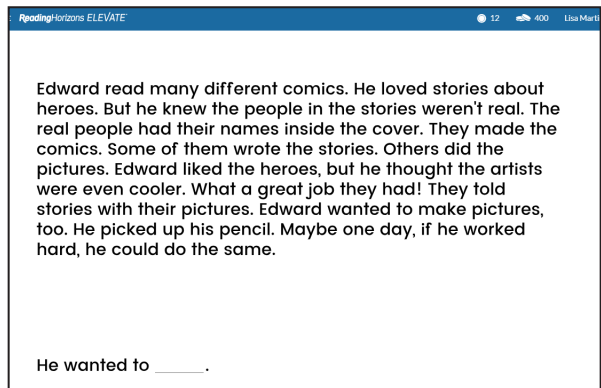
要開始評估，學生請單擊 GO/確定按鈕。

屏幕的左下角指示學生正在進行的評估。

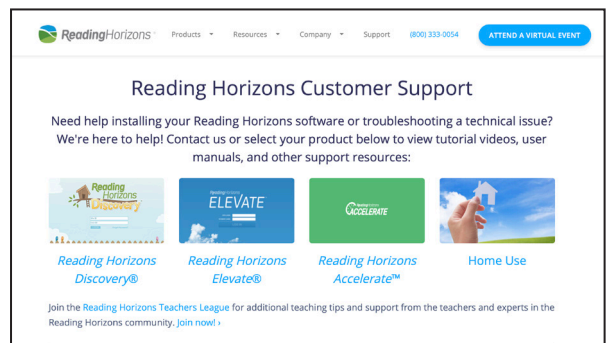
需要提醒學生單擊右上角下拉菜單中的 Logout/退出按鈕以退出評估。當他們返回時，它將自動恢復。

## 解決學生遇到的問題

我們鼓勵您在瀏覽或使用軟件時向學生提供幫助，以解決他/她遇到的任何問題（通過單擊軟件底部的問號和技術幫助（網址：[www.ReadingHorizons.com/support](http://www.ReadingHorizons.com/support)）可以訪問幫助視頻）。但是，我們要求您不要閱讀問題或短文，也不要告訴學生評估和課程中各項的答案。只需告訴他/她猜測一下他/她是否陷入困境或不知道答案。評估和課程衡量學生的當前能力並做出相應的回應。我們知道您願意提供幫助，但是請確保該軟件是在了解您的孩子的知識水平 — 而不是您的！



GO/確定和 Logout/退出按鈕



網站技術支持

Reading Horizons  
**ELEVATE**®