

# Ծնողների ուղեցույց

Հարգելի ծնող կամ խնամակալ,

Մեր դպրոցը օգտագործում է *Reading Horizons Elevate*<sup>®</sup> ծրագիրը՝ ձեր աշակերտին օգնելու համար ստեղծել հիմնարար ընթերցման հմտություններ:

Այս ծրագիրը օգտագործում է հետազոտությունների վրա հիմնված ռազմավարություններ՝ ուսանողներին օգնելու համար հասկանալ անգլերենի կանոններն ու օրինաչափությունները՝ հանգեցնելով ընթերցանության, ուղղագրության և արտասանության բարձր ճշգրտության:

Խնդրում ենք վերանայել կցված էջերը՝ սովորելու, թե ինչպես աջակցել ձեր ուսանողին, քանի որ նա օգտագործում է այս ծրագիրը և՛ դպրոցում, և՛ տանը:

Խրախուսելով ձեր ուսանողին բավարարել կից առաջարկությունները, դուք օգնում եք կառուցել նրա ընթերցանության հմտությունները:

## Տուն մուտք

Մեր հրահանգների ծրագրային մասը կարելի է մուտք գործել տանը: Մենք խորհուրդ ենք տալիս հնարավորության դեպքում օգտագործել Google Chrome- ը: Ձեր ուսանողը մուտք կգտնի Reading Horizons- ը շրջանի Clever պորտալի միջոցով:



## Ծրագրային ապահովման ժամանակը տանը

Ես առաջարկում եմ, որ ձեր ուսանողն ամեն շաբաթ տևից տա հետևյալ քանակի ժամանակը ծրագրային ապահովման վրա.

րոպե րոպե, շաբաթ օր: \_\_\_\_\_

Շնորհակալություն աջակցության համար այս գործում:

Հարգանքներով

# Սկսել

## Նախնական գնահատականներ

Ծրագրաշարի հրահանգներից առաջ ուսանողները ընթերցելու են *Reading Horizons Elevate*® ծրագրաշարի վերաբերյալ հետևյալ երկու գնահատականները.

Ախտորոշիչ գնահատում

Ընթերցանության գրադարանի գնահատում

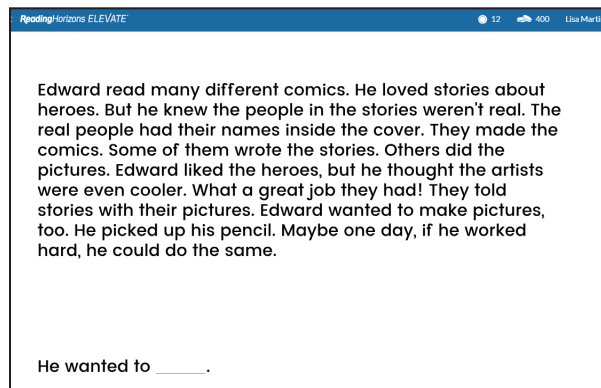
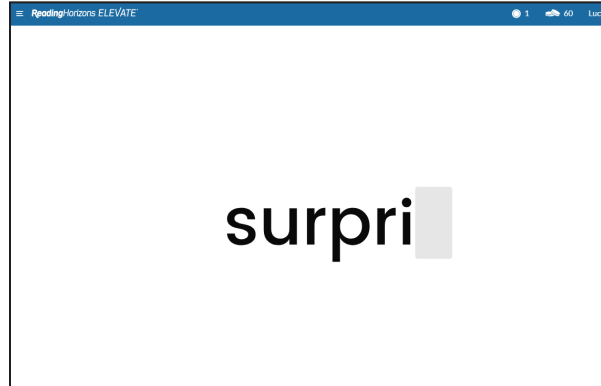
Այս գնահատականներն օգտագործվում են`

- Ուսանողի ընթացիկ ընթերցանության Lexile® միջոցառում
- Ուսանողի ներկայիս տիրապետման մակարդակը (հնչյունություն, վերծանում, ընթերցում) և նրա ուսումնական ուղին

Նախքան գնահատականները սկսելը ուսանողները պետք է հասկանան.

Գնահատման կատարումը ստեղծում է սովորական ուսումնական ուղի, որը կապված է ուսանողի հմտության հետ: Դրա պատճառով շատ կարևոր է, որ ուսանողները լուրջ վերաբերվեն գնահատմանը և չօգնեն որևէ հարցի:

Նախնական գնահատականները չպետք է շտապվեն և կարող են տևել մի քանի ծրագրաշարային նստաշրջաններ`ավարտելու համար:



## Նավարկելով ծրագրաշարը

Քնահատումները սկսելու համար ուսանողներին սեղմեք GO կոճակը:

Էկրանի ներքևի ձախ ձեռքը

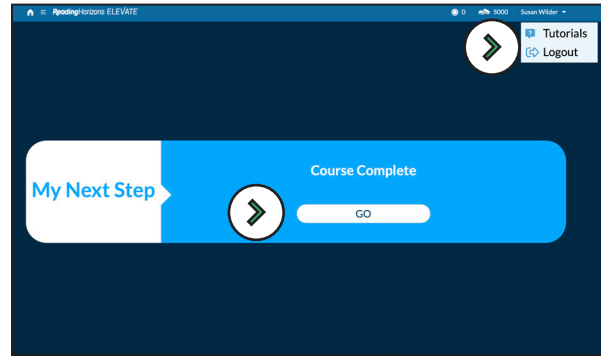
ցույց է տալիս, թե որ ուսանողն է գնահատում:

Քնահատմանը թողնելու համար ուսանողներին հարկ է հիշեցնել՝ վերևի աջ անկյունում բացվող ընտրացանկից կտտացնելով դուրս գալու Logout/[Ելք] կոճակը: Վերադառնալուն պես այն ինքնաբերաբար կվերսկսվի:

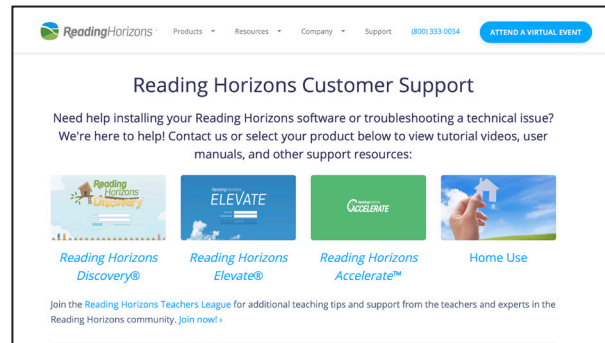
## Հասցեագրելով ուսանողների հարցերին

Մենք խրախուսում ենք ձեզ օգնել ձեր ուսանողին ցանկացած հարցի վերաբերյալ, որը նա ունի իր ծրագրակազմը նավարկելու կամ օգտագործելու ընթացքում (կան օգնության տեսանյութեր, որոնց օգնությամբ կարելի է մուտք գործել՝ կտտացնելով ծրագրային համակարգի ներքևի հարցական նշանը և տեխնիկական օգնությունը [www.ReadingHorizons.com/support/](http://www.ReadingHorizons.com/support/)):

Այնուամենայնիվ, մենք խնդրում ենք, որ դուք չկարդաք հարցեր կամ հատվածներ, կամ ձեր ուսանողին չպատմեք գնահատումների և դասերի առարկաների պատասխանը: Պարզապես ասեք նրան՝ կռահելու համար, թե արդյոք նա խրված է, թե չգիտի պատասխանը: Քնահատումները և դասերը գնահատում են ուսանողի ներկայիս կարողությունները և համապատասխանաբար արձագանքում: Մենք գիտենք, որ դուք սիրում եք օգնել, բայց վստահ եղեք, որ ծրագրակազմը պարզում է այն, ինչ գիտի ձեր ուսանողը, ոչ թե այն, ինչ գիտեք:



GO և Logout/ Ելք կոճակները



Տեխնիկական աջակցություն կայքում

Reading Horizons  
**ELEVATE**®